



МИНИСТЕРСТВО ЗДРАВООХРАНЕНИЯ  
СВЕРДЛОВСКОЙ ОБЛАСТИ  
ОБЩЕСТВО ОФТАЛЬМОЛОГОВ РОССИИ  
ЕКАТЕРИНБУРГСКИЙ ЦЕНТР МНТК  
«МИКРОХИРУРГИЯ ГЛАЗА»



**VII ЕВРО-АЗИАТСКАЯ  
КОНФЕРЕНЦИЯ ПО  
ОФТАЛЬМОХИРУРГИИ  
ПРОГРАММА**

ТЕМА КОНФЕРЕНЦИИ: ДИСКУССИОННЫЕ ВОПРОСЫ  
СОВРЕМЕННОЙ ОФТАЛЬМОХИРУРГИИ

Екатеринбург

27 – 29 апреля 2015

ГЕНЕРАЛЬНЫЕ СПОНСОРЫ VII ЕАКО

**Alcon**<sup>®</sup>

 **NOVARTIS**

 **МОЧОЛОТ**  
ПРОДУКЦИЯ ДЛЯ ОФТАЛЬМОХИРУРГИИ

  
**ОПТЭК**  
Объединяя решения

  
**Santen**

  
**SENTISS**

  
ms westfalia

 **ТОРСОП**

## Приветствие участникам VII ЕАКО



Мы живем в интересное время, поскольку являемся свидетелями того, как семимильными шагами развивается мировая офтальмохирургия. Новые методы и подходы, современная аппаратура, о которой когда-то врачи могли только мечтать – все это доступно уже сейчас, стоит только сделать шаг, и тогда откроются любые дороги. А все пути, как известно, пересекаются на границе Европы и Азии. От того конференция, которую Екатеринбургский центр МНТК «Микрохирургия глаза» уже седьмой раз проводит на стыке двух частей света, обретает особенное значение.

Нам очень приятно видеть вас на ЕАКО, общаться, обмениваться мнениями, ведь главная цель нашего мероприятия – живое обсуждение и дискуссии. А поспорить предстоит о многом. В программе VII Евро-Азиатской конференции секции, сателлитные симпозиумы, прямые видеотрансляции из операционного зала... Темы, которые мы будем обсуждать, охватывают абсолютно все аспекты офтальмохирургии от витреоретинальной патологии до анестезиологии. Надеемся, что здесь вы сможете почерпнуть для себя много интересных идей, которые дадут вам хороший импульс для дальнейшего профессионального развития. Если это произойдет, то свою работу мы делали не зря...

*Оргкомитет конференции*

## **VII Евро-Азиатская конференция по офтальмохирургии**

---

г. Екатеринбург, 27-29 апреля 2015 г.

### **Тема конференции**

Дискуссионные вопросы современной офтальмохирургии

### **Место проведения**

ул. Студенческая, 3, Центр культуры «Урал»

### **Организатор**

Екатеринбургский центр МНТК «Микрохирургия глаза»

### **Регистрация участников VII ЕАКО**

27 и 28 апреля 09.00 – 17.00

29 апреля 09.00 – 12.00

ЦК «Урал», 1 этаж, левый холл

### **Регистрация участников на Чтения по витреоретинальной хирургии**

27 апреля 13.00 – 17.00

28 апреля 09.00 – 13.00

ЦК «Урал», 1 этаж, левый холл

### **Прием докладов и стендовых сообщений**

27, 28 апреля 09.00 – 17.00

ЦК «Урал», 1 этаж, левый холл

### **Официальные языки конференции**

Русский, английский (с синхронным переводом)

**Выдача устройств синхронного перевода** перед входом в зал регистрации. Для получения устройства необходим документ, удостоверяющий личность.

ЦК «Урал», 1 этаж

### **Специализированная медицинская выставка**

Время работы:

27 – 28 апреля 09.00 – 17.00

29 апреля 09.00 – 14.00

ЦК «Урал», 2 этаж

## **VII Евро-Азиатская конференция по офтальмохирургии**

---

г. Екатеринбург, 27-29 апреля 2015 г.

**План выставочного зала и список участников выставки** – стр. 30

### **Культурные мероприятия:**

27 апреля, 18-00

Торжественный ужин – ЦК «Урал» ( ул. Студенческая,3).

Стоимость входного билета – 2000 руб.

Вход строго по билетам.

28 апреля, 18-00

Концерт «Вечер отдыха с Уральским филармоническим оркестром» в Свердловской государственной академической филармонии (ул. К. Либкнехта, 38 а, трансфер от ЦК «Урал»).

Стоимость билета – 300 руб. Вход строго по билетам.

Приобрести билеты на торжественный ужин и на концерт в Филармонию можно в окне «Оплата взносов».

**Схема трансферов** – стр. 31

**Пункты питания в районе проведения VII ЕАКО** – стр. 32

**Справочная информация** – стр. 33

**Телефоны такси** – стр. 33

**Кафе и рестораны в центре города** – стр. 34

Информация о конференции в бесплатном мобильном приложении «VII ЕАКО» –  
скачивать на [appStore.ru](http://appStore.ru)

ДАТА	Большой зал	Малый зал
27.04	<p><b>09.00</b> <b>ОТКРЫТИЕ ВЫСТАВКИ МЕДИЦИНСКОГО ОБОРУДОВАНИЯ</b></p> <p><b>09.15</b> <b>ТОРЖЕСТВЕННОЕ ОТКРЫТИЕ КОНФЕРЕНЦИИ</b></p> <p>09.30 – 13.00 «Живая» хирургия</p> <p>13.00 – 14.00 Перерыв</p> <p>14.00 – 16.45 Видеосекция: «Нестандартная техника в сложной ситуации»</p>	<p>13.30 – 17.20 Секция: «Патология орбиты и придаточного аппарата глаза, офтальмоонкология»</p>
	<p><b>18.00</b> <b>ТОРЖЕСТВЕННЫЙ УЖИН – Центр культуры «Урал», ул. Студенческая, 3. Вход строго</b></p>	
28.04	<p>09.00 – 12.25 Секция: «Катарактальная и оптико-реконструктивная хирургия»</p> <p>12.25 – 12.45 Вручение наград спонсорам конференции</p> <p>12.45 – 13.30 Перерыв</p> <p>13.30 – 17.00 Секция: «Проблемы хирургии глаукомы»</p>	<p>09.00 – 17.00 Чтения по витреоретинальной хирургии</p> <p>12.45 Групповой снимок</p> <p>12.55 – 13.55 Перерыв</p> <p>17.00 Выдача дипломов и фото</p>
	<p><b>18.00</b> <b>ВЕЧЕР ОТДЫХА С УРАЛЬСКИМ ФИЛАРМОНИЧЕСКИМ ОРКЕСТРОМ – Уральская</b></p>	
29.04	<p>09.00 – 14.10 Секция: «Витреоретинальная патология»</p> <p><b>14.10 ЗАКРЫТИЕ КОНФЕРЕНЦИИ</b></p>	<p>09.00 – 10.00 Секция: «Стеновые доклады» Вручение наград авторам лучших стеновых докладов</p>

зал А	зал В	зал С
<p><b>14.00 – 17.00</b> Сателлитный симпозиум компании «МС – Вестфалия»</p>	<p><b>14.00 – 16.00</b> Сателлитный симпозиум компании «Новартис»</p>	<p><b>14.00 – 17.00</b> Сателлитный симпозиум компании «Сантэн»</p>
<p><i>по билетам.</i></p>		
<p><b>09.00 – 13.10</b> Секция: «Патология рефракции, рефракционная хирургия»</p> <p><b>13.10 – 13.45</b> Перерыв</p> <p><b>13.45 – 16.45</b> Секция: «Офтальмоанестезиология»</p>	<p><b>11.00 – 13.30</b> Сателлитный симпозиум компании «Алкон»</p> <p><b>13.00 – 14.00</b> Перерыв</p> <p><b>14.00 – 16.45</b> Сателлитный симпозиум компании «Оптэк»</p>	<p><b>09.00 – 12.00</b> Сателлитный симпозиум компании «Сентисс»</p> <p><b>12.00 – 14.00</b> Перерыв</p> <p><b>14.00 – 17.00</b> Сателлитный симпозиум компании «Монолит»</p>
<p><i>государственная академическая филармония, ул. К. Либкнехта, 38 а</i></p>		

# 27 АПРЕЛЯ

**09.00 – 9.15** **ОТКРЫТИЕ ВЫСТАВКИ МЕДИЦИНСКОГО ОБОРУДОВАНИЯ**

**Большой зал**

---

**09.15 – 9.30** **ТОРЖЕСТВЕННОЕ ОТКРЫТИЕ КОНФЕРЕНЦИИ**

**09.30 – 13.00** **«Живая» хирургия**

Сопредседатели:

Бикбов М.М., Уфа

Бойко Э.В., С. Петербург

Золотарёв А.В., Самара

Лаптев Б.В., Екатеринбург

Сидиков З.У., Ташкент

Тахчиди Х.П., Москва

**ОПЕРАЦИИ:**

**1. Хирургия катаракты с фемтосекундным сопровождением**

Малюгин Б.Э., Москва

Першин К.Б., Москва

Соболев Н.П., Москва

Фечин О.Б., Екатеринбург

Ханнекен Людгер, Испания

**2. Антиглаукомная операция**

Иванов Д.И., Екатеринбург

**3. Витреоретинальная хирургия**

Казайкин В.Н., Екатеринбург

Феррара Винчецо, Италия

**4. Рефракционная хирургия – технология SMILE**

Гульденфельс И., Франция

Ребриков С.В., Екатеринбург

**13.00 – 14.00**

**ПЕРЕРЫВ**



- 14.00 – 16.45**      **Видеосекция: «Нестандартная техника в сложной ситуации»**  
(Видео – 5 мин., дискуссия – 10 мин.)  
Сопредседатели:  
Бикбов М.М., Уфа  
Малюгин Б.Э., Москва  
Першин К.Б., Москва  
Трубилин В.Н., Москва  
Фечин О.Б., Екатеринбург  
Шиловских О.В., Екатеринбург
- 14.00**            **Вторичная имплантация**  
Шиловских О.В., Екатеринбург
- 14.15**            **«Беда не приходит одна»**  
Трубилин В.Н., Москва
- 14.30**            **Замена торической ИОЛ на торическую ИОЛ**  
Малюгин Б.Э., Москва
- 14.45**            **«Не надо воды»**  
Фечин О.Б., Екатеринбург
- 15.00**            **Кератопластика после субтотального расплавления роговицы**  
Бикбов М.М., Усубов Э.Л., Уфа
- 15.15**            **Хирургическое лечение отслойки сетчатки, осложненной макулярным разрывом**  
Белый Ю.А., Калуга
- 15.30**            **ИОЛ в роговице**  
Широков А.С., Ульянов А.Н., Екатеринбург
- 15.45**            **«Подшивать или ущемлять»**  
Першин К.Б., Москва
- 16.00**            **Редкий случай бинокулярной травмы**  
Соболев Н.В., Москва
- 16.15**            **Особенности подшивания дислоцированных комплексов с моноблочными линзами**  
Иванов Д.И., Екатеринбург
- 16.30**            **Гибкий комплекс радужка + ИОЛ – новый метод**  
Шпандау У., Швеция

**Малый зал**

---

13.30 – 17.20

**Секция: «Патология орбиты и придаточного аппарата глаза, офтальмоонкология»**

(Доклад – 10 мин., дискуссия – 10 мин.)

**I ЗАСЕДАНИЕ**

Сопредседатели:

Катаев М.Г., Москва

Ободов В.А., Екатеринбург

Панова И.Е., Челябинск

13.30

**Статическая и динамическая составляющие в офтальмопластике**Катаев М.Г., Хуламканова Ф.М., Ильина Н.В., Киселёва Т.Н.,  
Захарова М.А., Москва

13.50

**Виртуальная эндоскопия в диагностике некоторой орбитальной патологии**

Ободов В.А., Агеев А.Н., Зыков О.А., Ободов А.В., Екатеринбург

14.10

**Зависимость результатов оперативного лечения от метода удаления глаза при посттравматической патологии**

Филатова И.А., Москва

14.30

**Использование аллосухожильных нитей в окулопластике**

Сироткина И.А., Марачева Н.М., Челябинск

14.50

**Операции на леваторе верхнего века при блефароптозе**

Гущина М.Б., Егорова Э.В., Москва

15.10

**Современные тенденции развития дакриологии**

Школьник С.Ф., Чебоксары

15.30 – 15.40

**ПЕРЕРЫВ****II ЗАСЕДАНИЕ**

Сопредседатели:

Гущина М.Б., Москва

Филатова И.А., Москва

Шляхтов М.И., Екатеринбург

15.40

**Сравнительная оценка способов формирования дакриостомы при эндоскопической эндоназальной дакриоцисториностомии**

Краховецкий Н.Н., Атькова Е.Л., Ярцев В.Д., Роот А.О., Москва

- 16.00** **Биодеградирующая тампонада носовой полости при эндоназальной эндоскопической дакриоцисториностомии**  
Шляхтов М.И., Екатеринбург
- 16.20** **Варианты реконструкции век при хирургическом лечении злокачественных опухолей**  
Гюнтнер Е.И., Панова И.Е., Челябинск
- 16.40** **Органосохранное лечение меланомы хориоидеи: доводы «за» и «против»**  
Панова И.Е., Челябинск
- 17.00** **Результаты хирургического лечения новообразований иридоцилиарной зоны**  
Шиловских О.В., Сафонова О.В., Новосёлова Т.Н., Екатеринбург

#### Зал А

---

**14.00 – 17.00**

#### **Сателлитный симпозиум компании «МС – Вестфалия»**

Тема: «ОКТ-технологии и амбулаторная витреоретинальная хирургия»

#### **Витреоретинальная хирургия в амбулаторной практике**

Расческов А.Ю., Казань

#### **Оптическая когерентная томография как метод первичной диагностики в частной практике**

Пономарёва Е.Н., Москва

#### Зал В

---

**14.00 – 16.00**

#### **Сателлитный симпозиум компании «Новартис»**

Тема: «Диагностика и лечение диабетической ретинопатии»

Сопредседатели:

Казайкин В.Н., Екатеринбург

Малов И.А., Екатеринбург

Экгардт В.Ф., Челябинск

**14.00**

#### **Современные возможности диагностики диабетической ретинопатии**

Малов И.А., Екатеринбург

- 14.30 **Консервативное лечение диабетической ретинопатии**  
Экгардт В.Ф., Челябинск
- 15.10 **Поздние осложнения пролиферативной диабетической ретинопатии: что делать, если уже слишком поздно**  
Казайкин В.Н., Екатеринбург
- 15.40 – 16.00 **Дискуссия**

### Зал С

---

- 14.00 – 17.00 **Сателлитный симпозиум компании «Сантэн»**  
Тема: «Актуальные вопросы хирургического и консервативного лечения глаукомы»  
Сопредседатели:  
Бржеский В.В., С. Петербург  
Еричев В.П., Москва  
Иванов Д.И., Екатеринбург  
Кац Д.В., Москва  
Николаенко В.П., С. Петербург
- 14.00 **Медикаментозное лечение глаукомы и его влияние на эффективность последующей хирургии**  
Еричев В.П., Москва
- 14.40 **Современные возможности лечения глаукомы. Гипотензивные препараты без консервантов**  
Кац Д.В., Москва
- 15.00 **Особенности ведения пациентов после трабекулотомии ab interno**  
Иванов Д.И., Екатеринбург
- 15.20 **Факторы, влияющие на успех гипотензивных операций**  
Николаенко В.П., С. Петербург
- 15.40 **Терапевтическое сопровождение хирургии катаракты при глаукоме**  
Марных С.Ю., Москва
- 16.00 **Новые технологии на службе лечения синдрома «сухого глаза»**  
Бржеский В.В., С. Петербург
- 16.20 – 17.00 **Дискуссия**

18.00

**ТОРЖЕСТВЕННЫЙ УЖИН**

**Центр культуры «Урал», ул. Студенческая, 3.  
Вход строго по билетам.**

## 28 АПРЕЛЯ

**Большой зал**

---

09.00 – 12.45

**Секция: «Катарактальная и оптико-реконструктивная хирургия»**

(Доклад – 10 мин., дискуссия – 5 мин.)

Сопредседатели:

Коротких С.А., Екатеринбург

Малюгин Б.Э., Москва

Першин К.Б., Москва

Слонимский Ю.Б., Москва

Фечин О.Б., Екатеринбург

Шиловских О.В., Екатеринбург

09.00

**Особенности применения пролонгированных стероидов у больных сахарным диабетом для предотвращения развития послеоперационной экссудативно-воспалительной реакции в хирургии катаракты**

Марцинкевич А.О., Малюгин Б.Э., Зимина Е.Ю., Симонова А.Н.,

Мирошникова В.Ю., Краснодар

09.15

**Хирургическое лечение катаракты у пациентов с синдромом Марфана**

Сидиков З.У., Розукулов В.У., Гафарова Д.Д., Ташкент

09.30

**Результаты оптико-реконструктивных вмешательств при обширных дефектах капсульно-связочного аппарата хрусталика**

Каланходжаев Б.А., Аллаберганов А.Т., Лисамен К.Н., Закиров Б.О.,

Ташкент

09.45

**Особенности хирургии катаракты у пациентов с патологией роговицы**

Малюгин Б.Э., Москва

10.00

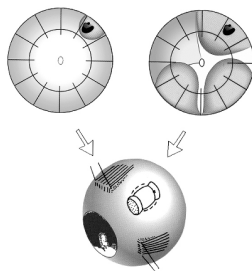
**Имплантация блока ИОЛ + радужка при врожденной аниридии**

Фечин О.Б., Шиловских О.В., Лаптев Б.В., Екатеринбург

- 10.15**                    **Отдаленные результаты реконструктивной сквозной кератопластики при гнойных процессах переднего отрезка глазного яблока**  
Слонимский Ю.Б., Москва
- 10.30**                    **Оптическая плотность роговицы при терапии буллезной кератопатии методом кросслинкинга коллагена роговицы**  
Лузьянина В.В., Чурганова М.В., Владивосток
- 10.45 – 10.55**        **ПЕРЕРЫВ**
- 10.55**                    **Мультифокальные линзы CZ. От бифокальной к трифокальной линзе. Европейский опыт имплантации**  
Кретц Ф., Германия
- 11.10**                    **Имплантация добавочной ИОЛ для коррекции сложных видов послеоперационной аметропии**  
Лаптев Б.В., Фечин О.Б., Екатеринбург
- 11.25**                    **Имплантация торической ИОЛ после катарактальной хирургии с фемтолазерным сопровождением**  
Ханнекен Л., Испания
- 11.40**                    **Фемтолазерное сопровождение в факоэмульсификации осложненных катаракт**  
Анисимова С.Ю., Новак И.В., Авсинеева К.М., Анисимова Н.С., Аль-Деравиш М.А., Москва
- 11.55**                    **Изменение структур заднего отрезка глаза после хирургии катаракты с фемтосопровождением**  
Заболотный А.Г., Мисакьян К.С., Бронская К.С., Бронская А.Н., Краснодар
- 12.10**                    **Экспульсивная геморрагия – современные проявления и исходы**  
Шиловских О.В., Катаева З.В., Рылов П.М., Екатеринбург
- 12.25**                    ***ВРУЧЕНИЕ НАГРАД СПОНСОРАМ КОНФЕРЕНЦИИ***
- 12.45 – 13.30**        **ПЕРЕРЫВ**

- 13.30 – 17.00**      **Секция: «Проблемы хирургии глаукомы»**  
(Доклад – 10 мин., дискуссия – 10 мин.)  
Сопредседатели:  
Еричев В.П., Москва  
Иванов Д.И., Екатеринбург  
Золотарёв А.В., Самара  
Петров С.Ю., Москва  
Эжгардт В.Ф., Челябинск
- 13.30**            **Некоторые аспекты хирургического лечения глаукомы. Проблемы и решения**  
Еричев В.П., Москва
- 13.50**            **К вопросу о гипотензивном эффекте факоэмульсификации**  
Золотарёв А.В., Самара
- 14.10**            **Несквозная глубокая склерэктомия и Ex-PRESS мини шунт в хирургии первичной открытоугольной глаукомы**  
Эжгардт В.Ф., Звездин Ю.Н., Скребков А.И., Колющенко Т.С., Челябинск
- 14.30**            **Результаты клинического применения дренажа «Ксенопласт» в лечении различных форм глаукомы**  
Анисимова С.Ю., Анисимова Н.С., Арутюнян Л.Л., Москва
- 14.50 – 15.00**      **ПЕРЕРЫВ**
- 15.00**            **Обоснование реабилитационных мероприятий после фистулизирующих антиглаукомных вмешательств**  
Юрьева Т.Н., Волкова Н.В., Иркутск
- 15.20**            **Рецидив повышения ВГД после антиглаукомных операций. Что делать?**  
Петров С.Ю., Москва
- 15.40**            **Трабекулотомия ab interno – малоинвазивный патогенетически обоснованный метод хирургического лечения глаукомы**  
Иванов Д.И., Екатеринбург
- 16.00**            **Анализ гипотензивного эффекта микроинвазивной НГСЭ и трабекулотомии ab interno в крмбинированной хирургии катаракты и глаукомы**  
Никулин М.Е., Иванов Д.И., Екатеринбург
- 16.20 – 17.00**      **Дискуссия**

# 110. TEACHING COURSE on Retinal and Vitreous Surgery



*Ekaterinburg, Russia  
April 28, 2015*



**Малый зал**

09.00 – 17.00

**Чтения по витреоретинальной хирургии**

09.00

**Приветствие**

И. Крайссиг, Германия

О.В. Шиловских, Россия

**1. ДИАГНОСТИКА ОТСЛОЙКИ СЕТЧАТКИ**

Модераторы:

И. Крайссиг, Германия

О.В. Шиловских, Россия

**1.1. Четыре правила локализации первичного разрыва**

И. Крайссиг, Германия – 12 мин.

**1.2. Частая ошибочная диагностика ретиношизиса**

У. Шпандау, Швеция – 10 мин.

**1.3. Амбулаторная бинокулярная окклюзия: гемофтальм, отслойка сетчатки**

И. Крайссиг, Германия – 20 мин.

**2. МИНИМАЛЬНОЕ СКЛЕРАЛЬНОЕ ПЛОМБИРОВАНИЕ БЕЗ ДРЕНИРОВАНИЯ****2.1. Хирургическая техника сегментарного пломбирования (видео), оптимальное блокирование разрыва**

Ф. ЛаФранко, США – 20 мин.

**2.2. Осложнения, отдаленные анатомические и функциональные результаты**

И. Крайссиг, Германия – 10 мин.

**2.3. Дифференциальная диагностика остаточной жидкости**

У. Шпандау, Швеция – 8 мин.

11.15 – 11.35

**ПЕРЕРЫВ**

11.35 – 12.45

**3. ИНТРАОКУЛЯРНОЕ ВВЕДЕНИЕ ГАЗА**

Модераторы:

Ф. ЛаФранко, США

У. Шпандау, Швеция

**3.1. Пневматическая ретинопексия при неосложненных отслойках сетчатки**

В. Феррара, Италия – 10 мин.

4. МАКСИМАЛЬНОЕ СКЛЕРАЛЬНОЕ ПЛОМБИРОВАНИЕ С ДРЕНИРОВАНИЕМ + ИНТРАОКУЛЯРНАЯ ИНЪЕКЦИЯ
  - 4.1. **Циркулярное пломбирование +/- сегментарное пломбирование + дренирование: эволюция, осложнения, отдаленные результаты**  
И. Крайссиг, Германия – 12 мин.
5. ВИТРЕКТОМИЯ
  - 5.1. **Первичная витрэктомия: показания, осложнения, результаты**  
Ф. ЛаФранко, США – 12 мин.
  - 5.2. **Витрэктомия 20-, 23-, 25-Г: показания, осложнения, результаты**  
М. Гольдбаум, США – 12 мин.

12.45 – 12.55 **ГРУППОВОЙ СНИМОК**

12.55 – 13.55 **ОБЕД**

13.55 – 15.30

6. МИНИМАЛЬНОЕ СКЛЕРАЛЬНОЕ ПЛОМБИРОВАНИЕ  
Модераторы:  
М. Гольдбаум, США  
В. Феррара, Италия
  - 6.1. **Реоперация: 4 правила локализации пропущенного разрыва the undetected break**  
И. Крайссиг, Германия – 10 мин.
  - 6.2. **Минимизация риска ПВР**  
В. Феррара, Италия – 5 мин.
  - 6.3. **Отслойки с умеренной ПВР. Сначала пломбирование: отдаленные анатомические и визуальные результаты**  
И. Крайссиг, Германия – 12 мин.
7. СРАВНЕНИЕ СОВРЕМЕННЫХ ТЕХНОЛОГИЙ ХИРУРГИИ ОТСЛОЙКИ
  - 7.1. **Пневматическая ретинопексия vs. минимальное склеральное пломбирование без дренирования vs. обширное склеральное пломбирование с дренированием vs. первичная витрэктомия: частота, экономика**  
Ф. ЛаФранко, США – 10 мин.
8. ДИАБЕТ ГЛАЗА
  - 8.1. **Лазеркоагуляция: что и когда делать?**  
В. Феррара, Италия – 15 мин.
  - 8.2. **Интравитреальная фармакотерапия: что и когда делать?**  
Ф. ЛаФранко, США – 15 мин.

15.30 – 15.50

**ПЕРЕРЫВ**

15.50 – 17.00

**9. ВНУТРИГЛАЗНЫЕ ОПУХОЛИ**

Модераторы:

М. Гольдбаум, США

Ф. ЛаФранко, США

**9.1. Опции диагностики внутриглазных опухолей**

М. Гольдбаум, США – 15 мин.

**9.2. Опции лечения внутриглазных опухолей: что и когда**

М. Гольдбаум, США – 15 мин.

**10. ПРОВЕРКА ЗНАНИЙ: ОБСУЖДЕНИЕ СЛУЧАЕВ ОТСЛОЙКИ СЕТЧАТКИ**

Модератор:

И. Крайссиг, Германия

Организатор:

Ф. ЛаФранко, США

Эксперты:

М. Гольдбаум, США,

В. Феррара, Италия,

У. Шпандау, Швеция

25 мин.

17.00

**ВЫДАЧА ДИПЛОМОВ***И. Крайссиг, Германия**О.В. Шиловских, Россия***Зал А**

---

09.00 – 13.10

**Секция: «Рефракционная хирургия»***(Доклад – 10 мин., дискуссия – 10 мин.)*

Сопредседатели:

Костин О.А., Екатеринбург

Соломатин И.И., Рига

Фейнбаум К., Швеция

09.00

**Технология SMILE**

Гульденфельс И., Франция

09.20

**Кератэктазия после эксимерных и фемтосекундных рефракционных операций**

Качанов А.Б., Никулин С.А., С. Петербург

09.40

**Комбинированное лечение индуцированных кератэктазий**

Анисимов С.И., Анисимова Н.С., Калинин Ю.Ю., Мистрыков А.С., Москва

- 10.00**                    **Результаты первого года применения эксимерного лазера MEL-90 в рефракционной хирургии**  
Соломатин И.И., Гертнер Я.А., Рига
- 10.20**                    **ReLex (технология SMILE) – метод выбора для повышения качества зрения у больных со сложным миопическим астигматизмом**  
Клокова О.А., Сахнов С.Н., Подтынных Е.В., Краснодар
- 10.40**                    **Исследование и оценка результатов слезопродукции, стабильности слезной пленки, индекса патологии поверхности глаз после операции SMILE при коррекции миопии и миопического астигматизма**  
Костин О.А., Ребриков С.В., Овчинников А.И., Степанов А.А., Екатеринбург
- 11.00 – 11.10**        **ПЕРЕРЫВ**
- 11.10**                    **Использование aberromетрии для ранней диагностики кератоконуса**  
Куколева Л.В., Олевская Е.А., Гусева А.В., Тонких Н.А., Муравьева Я.В., Челябинск
- 11.30**                    **Фемтолазерная интрастромальная имплантация колец MyoRing у пациентов с кератоконусом**  
Синицын М.В., Паштаев Н.П., Поздеева Н.А., Чебоксары
- 11.50**                    **Новые возможности коррекции пресбиопии**  
Фейнбаум К., Швеция
- 12.10**                    **Исследование частоты возникновения непрозрачного пузырькового слоя при операции Фемто-Лазик в зависимости от анатомо-топографических характеристик роговицы**  
Бурилов К.Б., Костенёв С.В., Черных В.В., Новосибирск
- 12.30**                    **Фемтолазерная экстракция роговичного лентикюла, осложнившаяся перфорацией роговицы**  
Шиловских О.В., Ребриков С.В., Ульянов А.Н., Костин О.А., Овчинников А.И., Степанов А.А., Екатеринбург
- 12.50**                    **Как корректировать иррегулярный астигматизм для достижения хорошего зрения минисклеральными контактными линзами**  
Фейнбаум К., Швеция

- 13.10 – 13.45      **ПЕРЕРЫВ**
- 13.45 – 16.45      **Секция: «Офтальмоанестезиология»**  
(Доклад – 10 мин, дискуссия – 5 мин)  
Сопредседатели:  
Левит А.Л., Екатеринбург  
Рылов П.М., Екатеринбург
- 13.45                **Современные проблемы амбулаторной анестезии**  
Левит А.Л., Екатеринбург
- 14.00                **Проблемный глаз – проблемы для нас**  
Ойа Ч., Турция
- 14.15                **Местная и общая офтальмоанестезия – развитие по спирали**  
Берсенёв С.В., Клейменов А.Ю., Широков А.С., Екатеринбург
- 14.30                **Осложнения регионарной анестезии в офтальмохирургии**  
Азиз Э., Египет
- 14.45                **Опыт применения комбинированной крылонебной анестезии при костно-пластических операциях в офтальмохирургии у детей**  
Коробова Л.С., Подусков Е.В., Овчар Р.А., Глазунов А.А., Легостаева О.А., Москва
- 15.00                **Обезболивание операций на слезных путях**  
Школьник С.Ф., Антошин А.В., Лакомкина И.Н., Чебоксары
- 15.15                **Способ обезболивания пациентов с терминальной болящей глаукомой и синдром «хронической» боли в офтальмологии**  
Лопатин М.А., Волгоград
- 15.30                **Лечение хронической офтальмологической боли ксеноном**  
Мясникова В.В., Битюгов Ю.В., Краснодар
- 15.45                **Проблемы послеоперационного качества жизни при офтальмохирургических вмешательствах у детей**  
Елькин И.О., Девайкин Е.В., Швецов М.Е., Екатеринбург
- 16.00                **Вариант решения проблемы обезболивания пациентов с морбидным ожирением при витреоретинальном вмешательстве**  
Уткин С.И., Хабаровск

16.15 **Продолжительное апноэ после леваторопластики (клинический случай)**  
Комлев В.А., Идов И.Э., Рылов П.М., Екатеринбург

16.30 – 16.45 **Финальная дискуссия и закрытие секции**

### Зал В

---

11.00 – 13.30 **Сателлитный симпозиум компании «Алкон»**  
Тема: «Inno Vision: достижения в офтальмологии»  
Сопредседатели:  
Малюгин Б.Э., Москва  
Першин К.Б., Москва

11.00 **Хирургия катаракты на современном этапе в России и в мире. Федеральные клинические рекомендации по хирургии возрастной катаракты**  
Малюгин Б.Э., Москва

11.30 **Факоэмульсификация с фемто-лазерным сопровождением и имплантацией высокотехнологичных ИОЛ**  
Соболев Н.П., Москва

11.50 **Сравнительный анализ клинических результатов факоэмульсификации катаракты с имплантацией торической ИОЛ, рассчитанных на рекомендованном и доступном оборудовании у лиц с регулярным астигматизмом**  
Перегудов Д.В., Пермь

12.10 **Изменение корнеального гистерезиса после факоэмульсификации катаракты**  
Югай М.П., Москва

12.30 **Медикаментозный мониторинг пациентов до и после факоэмульсификации катаракты**  
Егоров Е.А., Москва

12.50 – 13.00 **Вопросы и ответы**

13.00 – 14.00 **ПЕРЕРЫВ**

- 14.00 – 16.45**      **Сателлитный симпозиум компании «Оптэк»**  
Тема: «Новое качество жизни с инновационными линзами Carl Zeiss.  
Новые технологии в диагностике»
- 14.00**            **Приветственное слово**  
Серебрякова Л.С., Москва
- 14.05**            **Мультифокальные ИОЛ ZEISS AT LISA 809M, AT LISA 839MP –  
передовая оптика. Европейский опыт имплантации**  
Кретц Ф., Германия
- 14.15**            **Дискуссия**
- 14.25**            **Особенности интраокулярной коррекции аметропий  
у пациентов с кератоконусом**  
Малюгин Б.Э., Москва
- 14.35**            **Дискуссия**
- 14.45**            **Трифокальная ИОЛ ZEISS AT LISAtri 839MP – настоящий третий  
фокус. Первый опыт имплантации. Первые результаты**  
Егорова Е.В., Новосибирск
- 14.55**            **Дискуссия**
- 15.05**            **Клинические преимущества бифокальной ИОЛ ZEISS AT LISA  
809M. Отбор пациентов. Собственный опыт имплантации**  
Бранчевский С.Л., Самара
- 15.15**            **Дискуссия**
- 15.25**            **Опыт имплантации 4-х гаптичных ИОЛ Carl Zeiss на  
высокотехнологичной комбинированной платформе ZEISS  
VISALIS V500 (сложные случаи хирургии катаракты)**  
Шилова Т.Ю., Москва
- 15.45**            **Дискуссия**
- 15.55**            **Инновационные технологии в диагностике с Carl Zeiss**  
Кузьменков Я.В., Екатеринбург
- 16.05**            **Дискуссия**
- 16.15**            **Вопросы и ответы**
- 16.25 – 16.45**      **Общая дискуссия**

**Зал С**

---

- 09.00 – 12.00**      **Сателлитный симпозиум компании «Сентисс»**  
Тема: «Лабиринты «красного глаза»»  
Сопредседатели:  
Голубев С.Ю., Москва  
Трубилин В.Н., Москва
- 09.00**              **Современный «арсенал» антиглаукомных препаратов:  
безопасные уровни ВГД и пути их достижения**  
Куроедов А.В., Москва
- 09.35**              **Дискуссия**
- 09.45**              **Катаракта и ВМД: две проблемы, одно решение**  
Трубилин В.Н., Москва
- 10.20**              **Дискуссия**
- 10.30**              **Проблемы периоперационной профилактики  
в офтальмохирургии**  
Воронцова Т.Н., С. Петербург
- 11.05**              **Дискуссия**
- 11.15**              **Проблема «красного глаза». Взгляд сверху**  
Голубев С.Ю., Москва
- 11.50**              **Дискуссия**
- 12.00 – 14.00**      **ПЕРЕРЫВ**
- 14.00 – 17.00**      **Сателлитный симпозиум компании «Монолит»**  
Тема: «Аспекты выбора и расчета ИОЛ. Как избежать ошибок в расчете?»  
Сопредседатели:  
Искаков И.А., Новосибирск  
Малюгин Б.Э., Москва  
Першин К.Б., Москва  
Соболев Н.П., Москва  
Трубилин В.Н., Москва  
Ульянов А.Н., Екатеринбург
- 14.00**              **Факторы, влияющие на послеоперационную рефракцию**  
Капралов В.В., Германия



- 14.20 **Особенности предоперационного обследования в рефракционной хирургии хрусталика**  
Рапопорт А.А., Екатеринбург
- 14.40 **Расчеты оптической силы ИОЛ и реальность при имплантации ИОЛ в краевой клинической больнице**  
Шмандина О.К., Красноярск
- 15.00 **К вопросу предсказуемости рефракционного результата расчета оптической силы ИОЛ, используемых в хирургии катаракты в рамках социальных программ**  
Ульянов А.Н., Екатеринбург
- 15.20 **Хирургия катаракты в клиниках Израиля: от пациента к результату**  
Князер Б.Г., Израиль
- 15.40 **Варианты использования моноблочных линз при нарушении связочной поддержки хрусталика**  
Бардасов Д.Б., Иванов Д.И., Екатеринбург
- 16.00 – 17.00 **Дискуссия**
- 18.00** ***ВЕЧЕР ОТДЫХА С УРАЛЬСКИМ ФИЛАРМОНИЧЕСКИМ ОРКЕСТРОМ (Уральская государственная академическая филармония, ул. К. Либкнехта, 38 а). Вход строго по билетам. Трансфер в 17.00 от ЦК «Урал».***

## 29 АПРЕЛЯ

### Большой зал

---

- 09.00 – 14.10 **Секция: «Витреоретинальная патология»**  
(Доклад – 10 мин., дискуссия – 10 мин.)  
Сопредседатели:  
Байбородов Я.В., С. Петербург  
Бойко Э.В., С. Петербург  
Казайкин В.Н., Екатеринбург  
Тахчиди Х.П., Москва  
Чурашов С.В., С. Петербург

- 09.00**                    **Оптимальный режим анти – VEGF терапии возрастной макулярной дегенерации**  
Фазолино Д., Италия
- 09.20**                    **Различные подходы в лечении диабетического макулярного отека**  
Фазолино Д., Италия
- 09.40**                    **Подходы к закрытию сложных макулярных разрывов**  
Феррара В., Италия
- 10.00**                    **Хирургия внутренней пограничной мембраны в лечении больших идиопатических макулярных разрывов**  
Белый Ю.А., Терещенко А.В., Шкворченко Д.О., Шилов Н.М., Ерохина Е.В., Калуга
- 10.20**                    **Анатомические и функциональные результаты применения различных техник хирургического лечения макулярных разрывов**  
Байбородов Я.В., С. Петербург
- 10.40**                    **Результаты терапии макулярного отека при окклюзии вен сетчатки в зависимости от компенсации системных факторов риска**  
Дроздова Е.А., Хохлова Д.Ю., Челябинск
- 11.00**                    **Ранняя витреальная хирургия в лечении задней агрессивной ретинопатии недоношенных**  
Терещенко А.В., Белый Ю.А., Сидорова Ю.А., Трифаненкова И.Г., Калуга
- 11.20 – 11.30**        **ПЕРЕРЫВ**
- 11.30**                    **Показания к пломбированию при отслойке сетчатки в современных условиях**  
Феррара В., Италия
- 11.50**                    **Роль эндоскопии в лечении глазных заболеваний**  
Форлини Ч., Италия
- 12.10**                    **Травма: стратегия «от полюса до полюса» в раннем хирургическом лечении и хирургической реконструкции глазного яблока**  
Форлини Ч., Италия

- 12.30 **Тактика лечения открытой травмы глаза металлической проволокой**  
Бойко Э.В., Чурашов С.В., Сосновский С.В., Куликов А.Н., С. Петербург
- 12.50 **Хирургическое лечение ВИЧ-ассоциированной отслойки сетчатки**  
Рапопорт А.А., Берсенёв С.В., Екатеринбург
- 13.10 **Алгоритм лечения острого послеоперационного бактериального эндофтальмита**  
Пономарёв В.О., Казайкин В.Н., Екатеринбург
- 13.30 **К вопросу о показаниях к хирургическому лечению тяжелых форм отслойки сетчатки при пролиферативной диабетической ретинопатии**  
Худяков А.Ю., Егоров В.В., Хабаровск
- 13.50 **Оценка ангиогенных факторов как предикторов прогрессирования диабетической ретинопатии после хирургии катаракты**  
Ходжаев Н.С., Черных В.В., Кунтышева К.Е., Москва

**14.10 ЗАКРЫТИЕ КОНФЕРЕНЦИИ**

**Малый зал**

---

09.00 – 10.00

**Секция «Стендовые доклады»**

**ВРУЧЕНИЕ НАГРАД АВТОРАМ ЛУЧШИХ СТЕНДОВЫХ ДОКЛАДОВ**

**ЭЛЕКТРОННЫЕ СТЕНДОВЫЕ ДОКЛАДЫ:**

**КОМПЛЕКСНОЕ ЛАЗЕРНОЕ ВОЗДЕЙСТВИЕ В ЛЕЧЕНИИ ХОРИОРЕТИНИТОВ СПЕЦИФИЧЕСКОЙ ЭТИОЛОГИИ**

Авдеева О.Н., Варнавская Н.Г., Челябинск

**ПЕРИНЕВРАЛЬНАЯ СКЛЕРОПЛАСТИКА – ПАТОГЕНЕТИЧЕСКИЙ СПОСОБ ЛЕЧЕНИЯ ГЛАУКОМНОЙ ОПТИЧЕСКОЙ НЕЙРОПАТИИ**

Анисимов С.И., Чигованина Л.Л., Анисимова Н.С., Арутюнян Л.Л., Москва

**ПРИЧИНЫ ВОЗНИКНОВЕНИЯ ВТОРИЧНОЙ ЭКЗОТРОПИИ И ЭФФЕКТИВНОСТЬ ИХ УСТРАНЕНИЯ**

Анциферова Н.Г., Пузыревский К.Г., Плисов И.Л., Новосибирск

**РЕЗУЛЬТАТЫ ХИРУРГИЧЕСКОГО ЛЕЧЕНИЯ ЭКССУДАТИВНОЙ ФОРМЫ ВОЗРАСТНОЙ МАКУЛЯРНОЙ ДЕГЕНЕРАЦИИ**

Ботабекова Т.К., Алдашева Н.А., Абышева Л.Д., Мукажанова А.С., Таштитова Л.Б., Алматы

**ПЭТ-КТ В ДИАГНОСТИКЕ ЗЛОКАЧЕСТВЕННЫХ ОПУХОЛЕЙ ОРГАНА ЗРЕНИЯ**

Важенина Д.А., Панова И.Е., Челябинск

**ПОСЛЕОПЕРАЦИОННАЯ РЕАКТИВАЦИЯ РАБОТЫ КЛАПАННОЙ СИСТЕМЫ АНМЕД ПРИ РЕФРАКТЕРНЫХ ФОРМАХ ГЛАУКОМЫ**

Волкова Н.В., Зайка В.А., Микова О.И., Помкина И.В., Юрьева Т.Н., Иркутск

**АНЕСТЕЗИОЛОГИЧЕСКОЕ ОБЕСПЕЧЕНИЕ ПРИ СКВОЗНОЙ КЕРАТОПЛАСТИКЕ**

Гаспарян М.А., Олещенко И.Г., Монастырев А.В., Сенченко Н.Я., Шантурова М.А., Иркутск

**ОПЫТ БИЛАТЕРАЛЬНОЙ ИМПЛАНТАЦИИ МУЛЬТИФОКАЛЬНЫХ ИНТРАОКУЛЯРНЫХ ЛИНЗ DIFFRACTIVA-AAU, HUMANOPTICS AG**

Гордиенко Д. М., Архангельск

**АНАЛИЗ РАННИХ ПОСЛЕОПЕРАЦИОННЫХ ОСЛОЖНЕНИЙ У ПАЦИЕНТОВ С ПСЕВДОЭКСФОЛИАТИВНОЙ ГЛАУКОМОЙ**

Датских Е.О., Коновалова Н.А., Коновалова О.С., Тюмень

**ИЗМЕНЕНИЯ В ЭЛЕКТРОФИЗИОЛОГИЧЕСКИХ ПОКАЗАТЕЛЯХ СЕТЧАТКИ ПОД ВОЗДЕЙСТВИЕМ ЛАЗЕРНОЙ КОАГУЛЯЦИИ И ИХ КОРРЕКЦИЯ ФЕНОФИБРАТАМИ У БОЛЬНЫХ С НЕПРОЛИФЕРАТИВНОЙ ДИАБЕТИЧЕСКОЙ РЕТИНОПАТИЕЙ**

Дашенко К.Н., Экгардт В.Ф., Троицкова Е.В., Челябинск

**ВИТРЕОРЕТИНАЛЬНАЯ ХИРУРГИЯ В АМБУЛАТОРНЫХ УСЛОВИЯХ**

Долгова И.Г., Протопопов Л.А., Макаров А.Ю., Рыбина И.М., Тезелашвили Т.М., Тюмень

**ОСОБЕННОСТИ ВЫБОРА ЛАРИНГЕАЛЬНОЙ МАСКИ ПРИ ТРУДНОЙ ИНТУБАЦИИ ПОСЛЕ ПЕРЕНЕСЕННОЙ УРАНОПЛАСТИКИ**

Дубок А.Д., Тамбов

**ОТДАЛЕННЫЕ РЕЗУЛЬТАТЫ ПЕРВЫХ ИМПЛАНТАЦИЙ  
ТРИФОКАЛЬНОЙ ДИФРАКЦИОННО-РЕФРАКЦИОННОЙ  
ИНТРАОКУЛЯРНОЙ ЛИНЗЫ**

Егорова Е.В., Искаков И.А., Новосибирск

**ПЕРВЫЕ РЕЗУЛЬТАТЫ ЛОКАЛЬНОГО УФ КРОССЛИНКИНГА  
РОГОВИЧНОГО КОЛЛАГЕНА В КОРРЕКЦИИ  
ГИПЕРМЕТРОПИЧЕСКОГО СДВИГА У ПАЦИЕНТОВ ПОСЛЕ РКТ**

Иванова Е.Д., Ульянов А.Н., Иванова М.В., Екатеринбург

**ОСОБЕННОСТИ ПРИМЕНЕНИЯ РАЗЛИЧНЫХ ИМПЛАНТАТОВ ПРИ  
ФОРМИРОВАНИИ ОПОРНО-ДВИГАТЕЛЬНОЙ КУЛЬТЫ ПОСЛЕ  
ЭНУКЛЕАЦИИ**

Иволгина И.В., Тамбов

**ВЛИЯНИЕ СИНТРОПНЫХ И ДИСТРОПНЫХ СОСТОЯНИЙ НА  
КОМПЕНСАЦИЮ ГЛАУКОМНОГО ПРОЦЕССА У ПАЦИЕНТОВ  
ПСЕВДОЭКСФОЛИАТИВНОЙ ГЛАУКОМОЙ**

Коновалова О.С., Руднева Л.Ф., Коновалова Н.А., Датских Е.О.,  
Пономарева М.Н., Тюмень

**ОПЫТ АНТИАНГИОГЕННОГО ЛЕЧЕНИЯ ХОРИОИДАЛЬНОЙ  
НЕОВАСКУЛЯРИЗАЦИИ ПРИ ПАТОЛОГИЧЕСКОЙ МИОПИИ  
(ПРЕДВАРИТЕЛЬНОЕ СООБЩЕНИЕ)**

Коротких С.А., Бобыкин Е.В., Жиборкин Г.В., Анашкин А.Ю.,  
Березин А.В., Екатеринбург

**ПРЕИМУЩЕСТВА ДЛИТЕЛЬНОЙ СТЕРОИДНОЙ И НЕСТЕРОИДНОЙ  
ТЕРАПИИ В ЛЕЧЕНИИ ВИТРЕОМАКУЛЯРНОГО СИНДРОМА**

Кузнецов А.С., Эггард В.Ф., Скребков А.И., Шакмаков Э.А., Челябинск

**МОРФОЛОГИЧЕСКАЯ ХАРАКТЕРИСТИКА ФИБРОБЛАСТОВ  
ТЕНОНОВОЙ КАПСУЛЫ ПРИ РАЗЛИЧНЫХ ВИДАХ КЛИНИЧЕСКОЙ  
РЕФРАКЦИИ У ДЕТЕЙ**

Куренков Е.Л., Рыкун В.С., Мохначева С.А., Зубарев И.В.,  
Грищенко Н.В., Челябинск

**КЛИНИЧЕСКИЙ СЛУЧАЙ КОНСЕРВАТИВНОГО ЛЕЧЕНИЯ  
ДАКРИОЦИСТИТА**

Микрюкова Л.Д., Челябинск

**ОТДАЛЕННЫЕ РЕЗУЛЬТАТЫ ЭНУКЛЕАЦИИ С МОДИФИЦИРОВАННОЙ  
ИМПЛАНТАЦИЕЙ ЭНДОПРОТЕЗА ДЛЯ ФОРМИРОВАНИЯ ОПОРНО-  
ДВИГАТЕЛЬНОЙ КУЛЬТЫ**

Мищенко О.П., Кузьмин С.В., Юрьева Т.Н., Чибисов А.П., Иркутск

**ЛЕЧЕНИЕ ХРОНИЧЕСКОЙ ОФТАЛЬМОЛОГИЧЕСКОЙ БОЛИ КСЕНОНОМ**

Мясникова В.В., Краснодар

**КОМБИНИРОВАННЫЙ СПОСОБ ЛЕЧЕНИЯ КСАНТЕЛЯЗМ: РАДИОВОЛНОВАЯ И ЛАЗЕРНАЯ ХИРУРГИЯ**

Онищенко Е.С., Белдовская Н.Ю., Новиков С.А., С. Петербург

**СРАВНИТЕЛЬНЫЙ АНАЛИЗ КЛИНИЧЕСКИХ РЕЗУЛЬТАТОВ ФАКОЭМУЛЬСИФИКАЦИИ КАТАРАКТЫ С ИМПЛАНТАЦИЕЙ ИОЛ ACRYSOF IQ TORIC SN6AT2-T9 (ALCON), РАССЧИТАННЫХ НА РЕКОМЕНДОВАННОМ (КЕРАТОПОГРАФ И ОПТИЧЕСКИЙ БИОМЕТР) И ДОСТУПНОМ (АВТОРЕФКЕРАТОМЕТР И А-СКАН) ОБОРУДОВАНИИ У ЛИЦ С РЕГУЛЯРНЫМ АСТИГМАТИЗМОМ**

Перегулов Д.В., Муравьева Е.В., Сарапулова Е.В., Пермь

**ОТДАЛЕННЫЕ РЕЗУЛЬТАТЫ ХИРУРГИЧЕСКОЙ ОБРАБОТКИ ОБШИРНЫХ ПОВРЕЖДЕНИЙ СКЛЕРЫ**

Степанянц А.Б., Аладинский Е.Б., Колесникова Е.И., Екатеринбург

**СЕЛЕКТИВНАЯ ЛАЗЕРНАЯ ТРАБЕКУЛОПЛАСТИКА – НЕСКОЛЬКО НЕСТАНДАРТНЫХ СЛУЧАЕВ**

Стренёв Н.В., Екатеринбург

**ФЕМОСЕКУНДНОЕ СОПРОВОЖДЕНИЕ В КОМБИНИРОВАННОМ ХИРУРГИЧЕСКОМ ЛЕЧЕНИИ ПРОЛИФЕРАТИВНОЙ ДИАБЕТИЧЕСКОЙ РЕТИНОПАТИИ**

Терещенко А.В., Белый Ю.А., Плахотный М.А., Демьянченко С.К., Юдина Н.Н., Калуга

**ПРОБЛЕМЫ ВЫБОРА АНЕСТЕЗИИ В ХИРУРГИИ СЛЕЗНЫХ ПУТЕЙ: ПРОПОФОЛ, СЕВОРАН, ИНТУБАЦИОННАЯ ТРУБКА, ЛАРИНГЕАЛЬНАЯ МАСКА**

Тимошенко А.Л., Ярославль

**К ВОПРОСУ ОБ ЭФФЕКТИВНОСТИ СКЛЕРОПЛАСТИКИ ПРИ ПРОГРЕССИРУЮЩЕЙ МИОПИИ**

Труфанова Л.П., Фокина В.П., Балалин С.В., Волгоград

**АНАЛИЗ АККОМОДОГРАММ ПРИ КОСОГЛАЗИИ У ДЕТЕЙ**

Угрюмова Т.А., Екатеринбург

**РАСШИРЕННАЯ ЛАЗЕРНАЯ КОАГУЛЯЦИЯ В ЛЕЧЕНИИ «Пороговых» Стадий Ретинопатии Недоношенных у Близнецов**

Червоняк И.А., Тагиева Е.П., Челябинск

**ХОРИОИДАЛЬНЫЙ КРОВОТОК И МОРФОМЕТРИЧЕСКИЕ ПОКАЗАТЕЛИ СЕТЧАТКИ У БОЛЬНЫХ С СОЧЕТАННОЙ ПАТОЛОГИЕЙ – ВМД И ГЛАУКОМА**

Шаимова Т.А., Челябинск

**ДИАГНОСТИКА ФОРМ НЕОВАСКУЛЯРИЗАЦИИ ПРИ ВМД С ПОМОЩЬЮ ОКТ АНГИОГРАФИИ**

Шаимов Т.Б., Челябинск

**ПРИМЕНЕНИЕ ДРЕНАЖНЫХ ИМПЛАНТОВ В ХИРУРГИИ ПЕРВИЧНОЙ ОТКРЫТОУГОЛЬНОЙ ГЛАУКОМЫ**

Щава А.И., Абросимова Е.В., Балалин С.В., Волгоград

**НЕСКВОЗНАЯ ГЛУБОКАЯ СКЛЕРЭКТОМИЯ И EX-PRESS МИНИ ШУНТ В ХИРУРГИИ ПЕРВИЧНОЙ ОТКРЫТОУГОЛЬНОЙ ГЛАУКОМЫ**

Экгардт В.Ф., Звездин Ю.Н., Скребков А.И., Колущенко Т.С., Челябинск

## ПЛАН МЕДИЦИНСКОЙ ВЫСТАВКИ



Номера  
соответствуют  
номерам стендов  
на схеме

- |                        |                         |                       |
|------------------------|-------------------------|-----------------------|
| 1. МОНОЛИТ             | 13. АЛЛЕРГАН            | 25. РОМФАРМА          |
| 2. САНТЭН              | 14. ИННОВАМЕД           | 26. ВИЗИОНТЕХНОЛОДЖИ  |
| 3. АЛКОН               | 15. СЕРДЖИКС            | 27. АЙТЕК             |
| 4. НОВАРТИС            | 16. УРСАФАРМ            | 28. ГАРИМЕД           |
| 5. СЕНТИСС             | 17. ТЕА ФАРМА           | 29. СЕВОРАН           |
| 6. ОПТЭК               | 18. МК БИЗНЕС           | 30. ОАО СИНТЕЗ КУРГАН |
| 7. МС-ВЕСТФАЛИЯ ТОПКОН | 19. ОРТУС               | 31. ИНТЕРСЕРДЖИКАЛ    |
| 8. ФОКУС               | 20. Р-ОПТИКС            | 32. ФЛЕКСИКЭР         |
| 9. ВАРТАМАНА           | 21. ОПТИМЕД             | 33. ТИТАНСЕРДЖИКАЛ    |
| 10. ВАЛЕАНТ            | 22. МТО «СТОРМОВЬ»      | 34. НОВАМЕДИКА        |
| 11. МЕДИН УРАЛ         | 23. НИИПЦ СМ (ФАРМСОРБ) |                       |
| 12. РЕПЕР НН           | 24. МЕДТЕХНИКА КАЗАНЬ   |                       |



## ТРАНСФЕР к месту проведения VII Евро-Азиатской конференции

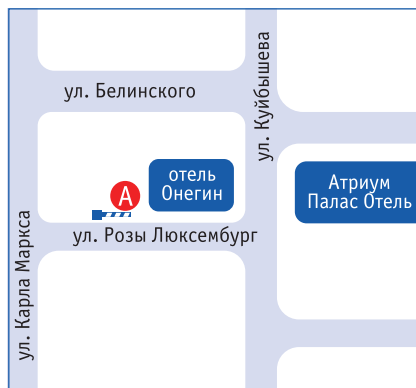
ЦК «УРАЛ», ул. Студенческая, 3

время отправления 08.00

**Екатеринбургский государственный академический театр оперы и балета,**  
пр. Ленина, 46 а



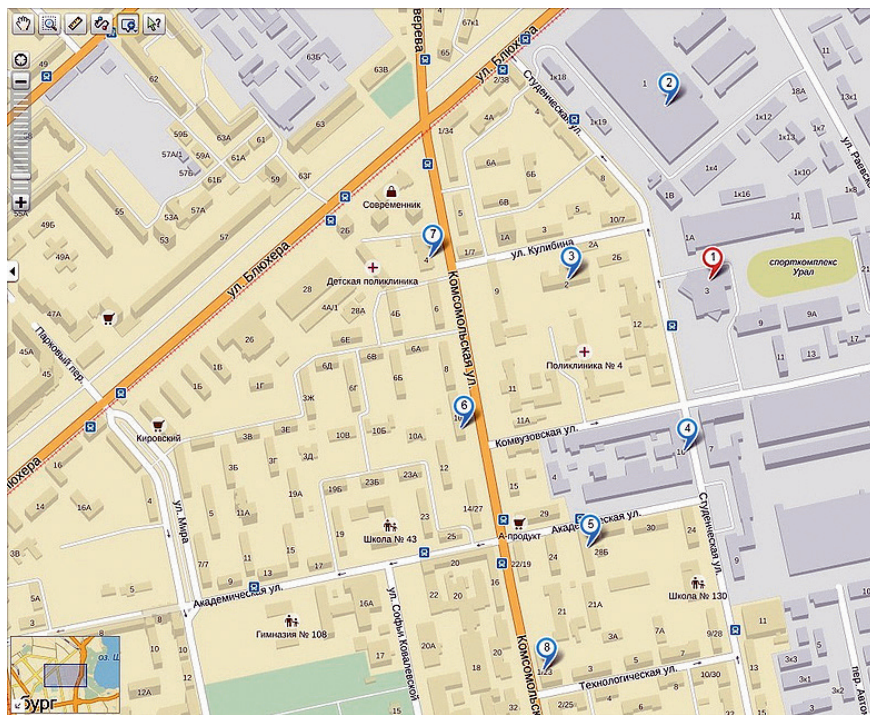
**Отель «Онегин»,**  
ул. Розы Люксембург, 49



**Екатеринбургский центр МНТК «Микрохирургия глаза»,**  
ул. Ак. Бардина, 4а



## ПУНКТЫ ПИТАНИЯ в районе проведения VII Евро-Азиатской конференции



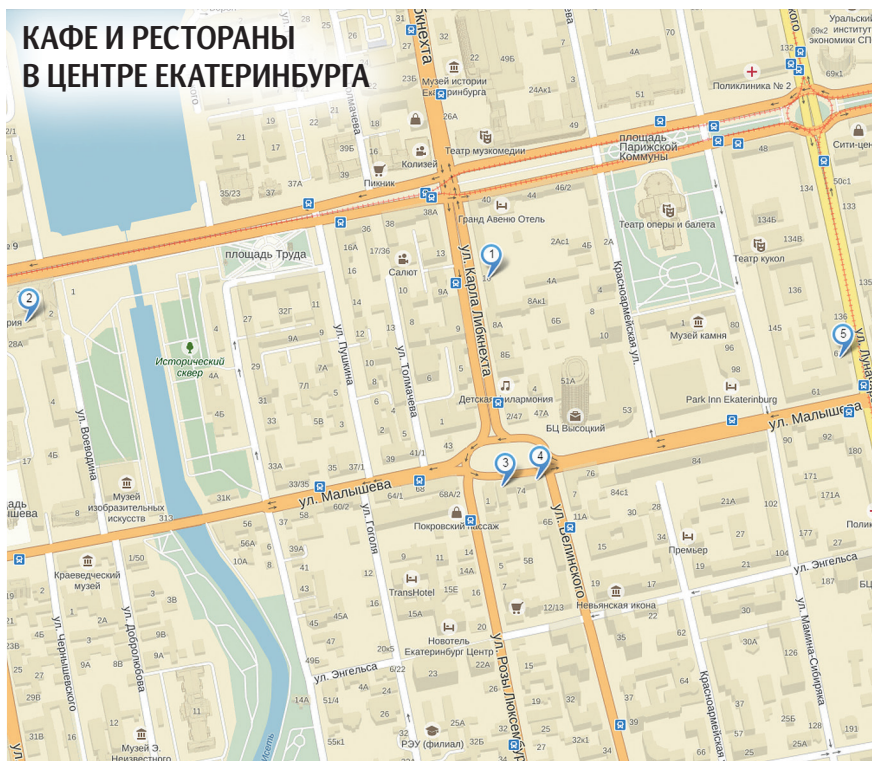
- 1. Центр культуры «УРАЛ»**  
Ул. Студенческая, 3
- 2. Столовая**  
Ул. Студенческая, 1  
Обед от 140 руб.
- 3. Кафе «Кулибин»**  
Ул. Кулибина, 2  
Бизнес-ланч от 200 руб.  
Вечером средний чек 600 – 800 руб.  
Кухня европейская.  
Забронировать столики и заказать блюда можно заранее.  
Тел. +7 (343) 200-22-88
- 4. Столовая «ОБЕДОВ»**  
Ул. Студенческая, 16  
Обед от 145 руб.  
Тел. +7 (343) 213-42-40,  
8-950-200-82-30
- 5. Кафе «Наше время»**  
Ул. Академическая, 26  
Бизнес-ланч от 120 руб.  
Вечером средний чек от 500 руб. Пиво, кальян, нарды.  
Тел. 8-922-109-48-84,  
+7 (343) 319-48-84
- 6. Кондитерская «Лакомка»**  
Ул. Комсомольская, 10  
Кофе, чай, кондитерские изделия.  
Тел. +7 (343) 328-22-53
- 7. Кафе «Аура»**  
Ул. Комсомольская, 4  
Бизнес-ланч от 150 руб.  
Вечером средний чек 800 – 1000 руб.  
Кухня национальная (Азербайджан), европейская.  
Тел. +7 (343) 360-20-49
- 8. Столовая Уральского юридического академии**  
Ул. Комсомольская, 23  
Обед от 140 руб.

## СПРАВОЧНАЯ информация

Аэропорт «Кольцово»	+7 (343) 226-85-82 8-800-1000-333 (бесплатно по России)
Городская справочная служба	09 Бесплатная городская справочная служба
	078 Платная единая справка (круглосуточно)
	050 Справка городская
Автовокзал «Северный»	+7 (343) 379-09-09, 385-68-58
Автовокзал «Южный»	+7 (343) 257-12-60
Вокзал железнодорожный «Свердловск – пассажирский»	8 800 775 00 00 (бесплатная единая справочная)

## ТАКСИ Екатеринбурга

Название	Телефон	Стоимость	СМС-вызов	Сайт
Счастливчик	+7 (343) 28-65-777	19 руб./км	+7 953 384 57 77	2865777.ru
Екатеринбург-Авто	+7 (343) 222-32-32	20 руб./км	–	ekaterinburgavto.ru
АвтоКаприз	+7 (343) 219-20-20 229-00-00	240 руб./час от 16 руб./км	–	auto-kapriz.ru
Юнис Лада Комфорт	+7 (343) 222-1-222			unis-lada.ru
Юнис Лада Экспресс	+7 (343) 311-3-555	от 110 руб.	–	
Юнис Лада Эконом	+7 (343) 222-3-555	от 12 руб./км		
Везёт	+7 (343) 238-38-38	от 100	–	rutaxi66.ru
Максим	+7 (343) 288-88-88	от 140 руб.	+7 963 869 00 00	taximaxim.ru
НонСтоп	+7 (343) 270-00-00	120 руб./3 км	+7 963 270 00 00	taxinonstop.ru
Автомиг	+7 (343) 222-22-22	100 руб. + 250 руб./час	–	automig.su
Три Десятки	+7 (343) 3-10-10-10	от 100 руб.	+7 922 310 10 10	3101010.ru



### 1. Pizza Mia (на К. Либкнехта)

Тип: Быстрое питание  
Кухня: Европейская, итальянская  
Адрес: ул. Карла Либкнехта, 16  
Телефоны: +7 (343) 371-22-53  
Средняя сумма счета: 150 руб.

### 2. Подкова

Тип: Кафе, ресторан  
Кухня: Русская  
Адрес: пр. Ленина, 28/2  
Телефоны: +7 (343) 371-15-70  
Средняя сумма счета: 800 руб.

### 3. Alibi Bootlegger's Booze Bar

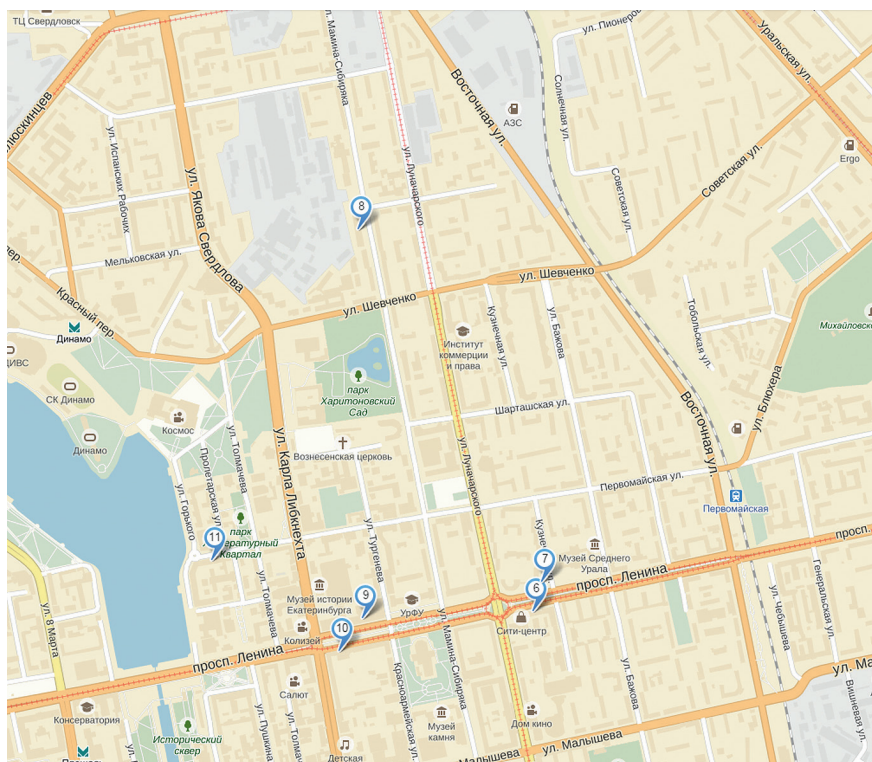
Тип: Бар, паб (живая музыка)  
Кухня: Европейская  
Адрес: ул. Малышева 74 (г-ца «Центральная»)  
Телефоны: +7 (343) 3500-690, 3500-654  
Средняя сумма счета: 1500 руб.

### 4. Савой

Тип: Ресторан  
Кухня: Европейская, русская  
Адрес: ул. Малышева, 74 (г-ца «Центральная»)  
Телефоны: +7 (343) 350-05-78, 350-84-00  
Средняя сумма счета: 1000 руб.

### 5. Этажи

Тип: Ресторан (сигарная лавка, чт. – живая музыка,  
Кухня: Европейская (стейки!)  
Адрес: ул. Малышева, 63  
Телефоны: +7 (343) 310-19-99  
Средняя сумма счета: 700 руб.



### 6. Трали-вали

Тип: Ресторан быстрого обслуживания  
 Кухня: Европейская  
 Адрес: пр. Ленина, 50  
 Телефоны: +7 (343) 350-17-04  
 Средняя сумма счета: 250 руб.

### 7. Хмели-сунели

Тип: Ресторан  
 Кухня: Грузинская  
 Адрес: пр. Ленина 69/10 (г-ца «Исеть»)  
 Телефоны: +7 (343) 350-63-18  
 Средняя сумма счета: 1500 руб

### 8. Havana Club / Jameson bar Keeer – пивной ресторан

Тип: Бар, караоке, латино-клуб (танцпол), ресторан  
 Кухня: Европейская, паназийская  
 Адрес: ул. Мамина-Сибиряка, 36  
 Телефоны: +7 (343) 355-94-14  
 Средняя сумма счета: 1500 руб.

### 9. Дом печати

Тип: Ночной клуб, ресторан (чт.-фортепианный вечер)  
 Кухня: Европейская, итальянская  
 Адрес: пр. Ленина, 49  
 Телефоны: +7 (343) 382-52-24  
 Средняя сумма счета: 1000 руб.

### 10. Case (Кейс)

Тип: Ресторан  
 Кухня: Европейская, русская  
 Адрес: пр. Ленина, 40  
 Телефоны: +7 (343) 378-34-44  
 Средняя сумма счета: 700-800 руб.

### 11. Ресторан-клуб «LowField»

Тип: Ресторан  
 Кухня: Европейская, русская (нестандартный подход)  
 Адрес: ул. Первомайская, 2  
 Телефоны: +7 (343) 359-20-04, 359-20-27  
 Средняя сумма счета: 1500 руб.





СПОНСОРЫ VII ЕАКО





ЕКАТЕРИНБУРГСКИЙ ЦЕНТР  
МНТК «МИКРОХИРУРГИЯ ГЛАЗА»  
ИСКУССТВО ВОЗВРАЩАТЬ ЗРЕНИЕ



Россия, 620149, Екатеринбург, ул. Ак. Бардина, 4а  
Call- центр (343) 231-00-00  
[www.eyeclinic.ru](http://www.eyeclinic.ru)